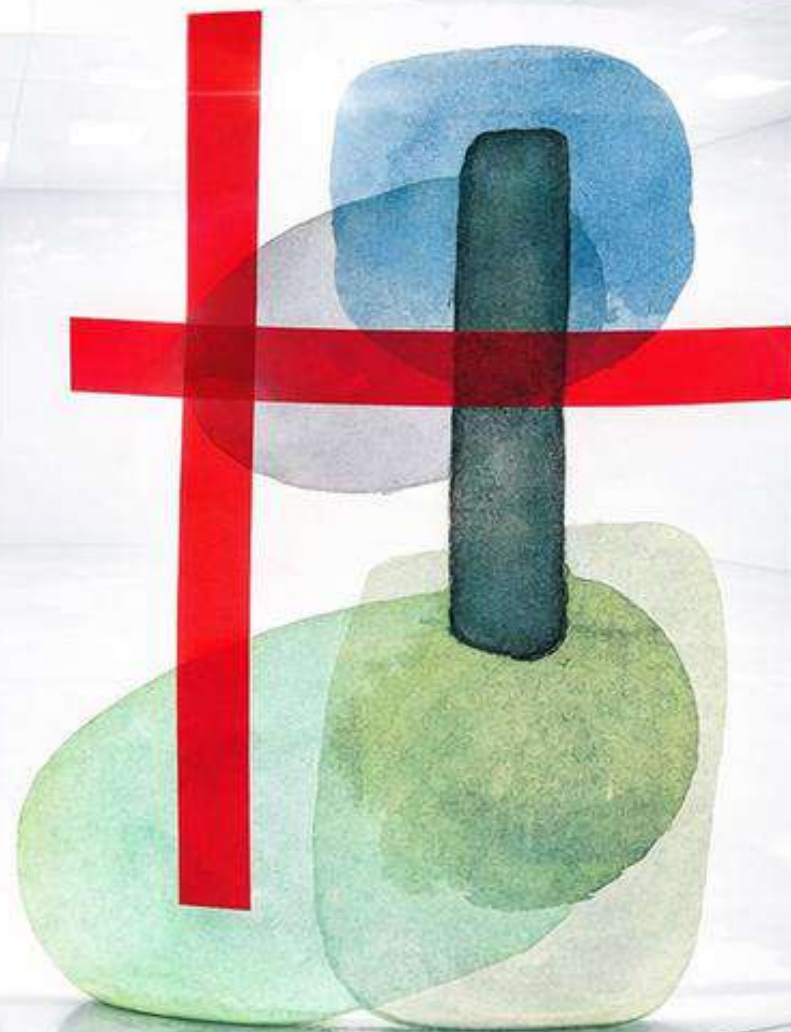




PROGRAMME CONGRÈS SOO 2026

11 & 12 Juin 2026

SOO.COM.FR





Le mot de la Présidence :

Jean BRILHAULT
&
Guillaume KERHOUSSE

Cher(e)s ami(e)s, cher(e)s collègues, Chers Partenaires industriels,

C'est avec plaisir et honneur que nous vous accueillons au congrès de la SOO.

Ce congrès constitue un rendez-vous incontournable de notre société, offrant une nouvelle occasion de se rassembler autour de thématiques les plus actuelles de notre discipline. L'orthopédie et la traumatologie connaissent une évolution constante, marquée par des avancées technologiques, des approches chirurgicales innovantes et une réflexion continue sur l'optimisation de la prise en charge de nos patients.

Au cours de ces journées, vous aurez l'opportunité de retrouver certains formats qui font la réussite de la SOO. Vous pourrez aussi assister à :

- Des conférences plénières animées par des spécialistes de renom
- Des sessions de communications permettant à chacun de partager ses travaux,
- Des tables rondes, véritables espaces d'échanges et de réflexion autour de problématiques cliniques courantes ou complexes.

Au-delà de la dimension scientifique, ce congrès se veut également un moment de convivialité et de partage. Des rencontres informelles, des échanges d'expériences et des discussions confraternelles viennent enrichir l'esprit de collaboration et de solidarité qui règne au sein de la SOO.

Nous tenons aussi à remercier nos partenaires industriels qui répondent toujours présents et sans qui, ce congrès ne pourrait pas se tenir.

Soyez toutes et tous les bienvenu (e)s à Angers,

Bien amicalement



La SOO remercie chaleureusement ses partenaires industriels et laboratoires pour leur participation active au Congrès 2026.

Votre soutien est essentiel à la réussite de notre événement.

Grâce à vous, ce congrès est un véritable succès !

Votre engagement à nos côtés permet de faire vivre un rendez-vous scientifique de qualité, au service de l'orthopédie et de ses professionnels.

Amis congressistes, merci de visiter nos partenaires pendant les pauses café et pauses déjeuners.



ROSA[®] Knee

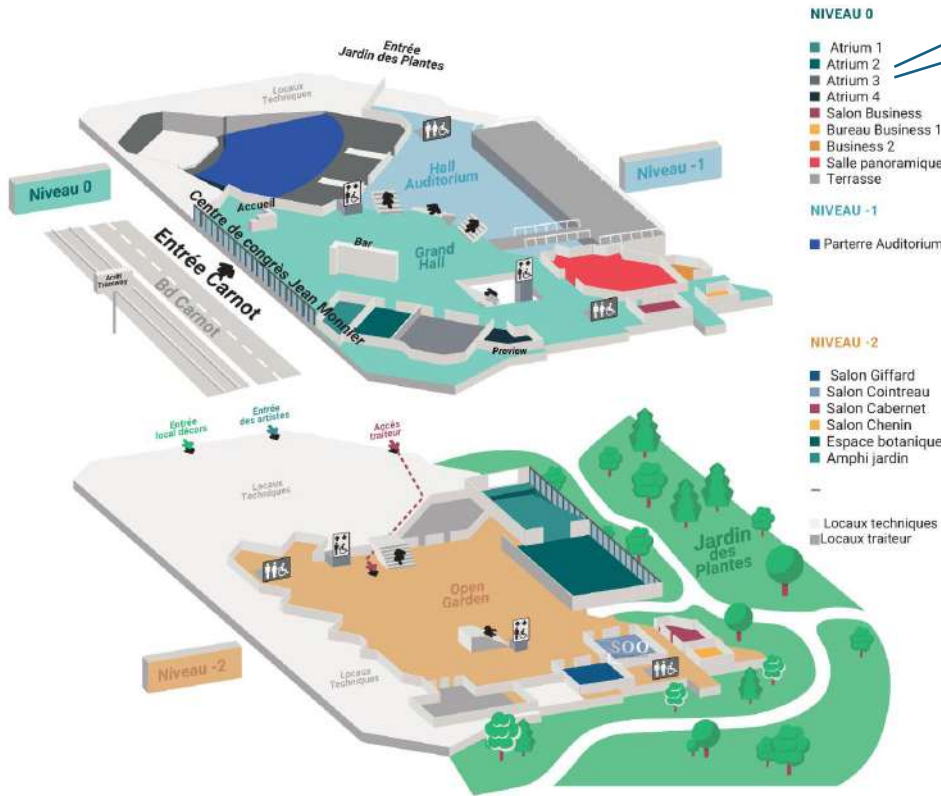
with

Optimize[™]





LES ESPACES DU CENTRE DE CONGRÈS



ATRIUM 2 N 0

08h00 Club de l'ouest et comment je fais Epaule 12h45 Session Jeun's pied/cheville

ATRIUM 3 N 0

08h00 Club de l'ouest et comment je fais Genou/hanche 09h00 Matinée des Ibodes
14h00 Communications généralités et traumatologie 12h45 Session Jeun's Hanche
15h00 Point Epaule

PANORAMIQUE N 0

08h00 Club de l'ouest et comment je fais PIED CHEVILLE 08h40 Table ronde membre supérieur
14h00 Communications membre supérieur 11h15 Conférences, controverses membre supérieur
15h00 et 16h45 Conférence membre supérieur 12h45 Session Jeun's Epaule / Coude
14h00 Conférence membre supérieur

AUDITORIUM N-1

11h30 Discours des Présidents 08h00 Assemblée générale de la SOO
11h45 Conférence IA 08h30 La minute d'histoire
14h00 Communications membre inférieur 08h40 Table ronde des jeunes
15h00 Conférences membre inférieur 09h40 Conférence Neurophysiologie
18h00 Conférence Chef Kervarrec 11h15 et 14h00 Conférences et controverses membre inférieur
15h00 Concours de présentation de thèse en 180 secondes
16h00 Conférence, retour de voyage, remise de prix, passation

SALON COINTREAU Niv -2

08h00 Club de l'ouest et comment je fais Traumatologie 12h45 Session Jeun's Main/Poignet

SALON GIFFARD Niv -2

08h00 Club de l'ouest et comment je fais Main/poignet/coude 12h45 Session Jeun's Genou Ligamentaire

07.30/08.00






ACCUEIL DES CONGRESSISTES

08.00/09.25

CLUBS DE L'OUEST : Discussion de dossiers, sessions RMM validées par ORTHORISQ

GENOU/HANCHE	EPAULE	TRAUMATOLOGIE	PIED/CHEVILLE	MAIN/POIGNET/COUDE
ATRIUM 3 (Niv 0)	ATRIUM 2 (Niv 0)	SALON COINTREAU (Niv -2)	PANORAMIQUE (Niv 0)	SALON GIFFARD (Niv -2)
<p>Cécile BATAILLER (Lyon), Matthieu OLLIVIER (Marseille), Pascal KOUYOUMDJIAN (Nîmes)</p> <p>Rotule : Thibaut MARTY DILOY (Bordeaux) Hanche : Harold COMMON (Rennes) Ostéotomie : Rayane BEHENNEDA (Tours)</p>	<p>Laurent BAVEREL (Rennes), Paul-Maxime LACROIX (Rennes), Laurent HUBERT (Angers)</p>	<p>Hervé NIÉTO (Niort), Laurent PIDHORZ (Le Mans)</p>	<p>Jean BRILHAULT (Trélazé), Guillaume KERHOUSSE (St Grégoire)</p> <p>Dossier : Déformation de la cheville séquellaire d'une fracture Salter 2</p>	<p>Flore-Anne LECOQ (Nantes), Pierre-Sylvain MARCHEIX (Limoges), Damien CHEVAL (Quimper)</p>

GENOU/HANCHE	EPAULE	TRAUMATOLOGIE	PIED/CHEVILLE	MAIN/POIGNET/COUDE
ATRIUM 3 (Niv 0)	ATRIUM 2 (Niv 0)	SALON COINTREAU (Niv -2)	PANORAMIQUE (Niv 0)	SALON GIFFARD (Niv -2)
<p>Cécile BATAILLER (Lyon) : Comment je choisis l'alignement pour mes PTG ?</p> <p>Matthieu OLLIVIER (Marseille) : Comment je planifie une OTV ?</p> <p>Harold COMMON (Rennes) : Comment je fais une plastie du LCM ?</p>	<p>Laurent BAVEREL (Rennes) Paul-Maxime LACROIX (Rennes), Laurent HUBERT (Angers)</p> <p>Laurent HUBERT (Angers) : Comment je fais pour implanter une PTIE ? (mes trucs & astuces)</p> <p>Laurent BAVEREL (Rennes) : Comment je fais pour traiter les PTIE instables ?</p>	<p>Hervé NIÉTO (Niort), Laurent PIDHORZ (Le Mans)</p> <p>Marine AUBEY (Caen) : Comment je reconstruis le MPFL dans les instabilités patellaires ?</p> <p>Thomas DAOULAS (Brest) : Comment je conserve la longueur des moignons lors des amputations trans-tibiales complexes ?</p> <p>Clément HODE (Nantes) Comment je stabilise les épaules encore instables malgré la butée coracoïdienne ?</p> <p>Fredson RAZANABOLA (Orléans) : Comment je fais une plaque en percutanée pour une fracture tibiale ?</p>	<p>Jean BRILHAULT (Trélazé), Guillaume KERHOUSSE (St Grégoire)</p> <p>Jean BRILHAULT (Trélazé) : Comment je fais une ostéotomie supra-malléolaire en dôme »</p> <p>Guillaume KERHOUSSE (St Grégoire) : Comment je fais un hallux valgus XXL?</p>	<p>Flore-Anne LECOQ (Nantes), Pierre-Sylvain MARCHEIX (Limoges), Damien CHEVAL (Quimper)</p> <p>Youssef TANWIN (Nantes) : Comment je fais une réinsertion du TFCC fovéal sous arthroscopie ?</p> <p>Alexandre PETIT (Trélazé) : Comment je traite une maladie de Dupuytren à l'aiguille ?</p>

GENOU/HANCHE	EPAULE	TRAUMATOLOGIE	PIED/CHEVILLE	MAIN/POIGNET/COUDE
ATRIUM 3 (Niv 0)	ATRIUM 2 (Niv 0)	SALON COINTREAU (Niv -2)	PANORAMIQUE (Niv 0)	SALON GIFFARD (Niv -2)
 LA BALANCE LIGAMENTAIRE AVEC MAKO Cécile BATAILLER (Lyon) Matériel : Logiciel Mako TKA 2,0	 CHIRURGIE DE L'ÉPAULE : CAS COMPLEXES, PROTHESES INVERSEES ET REPRISES Laurent BAVEREL (Rennes) Paul-Maxime LACROIX (Rennes), Laurent HUBERT (Angers) Matériel : Prothèse d'épaule Altivate	 LA PREVENTION DES INFECTIONS LIEES AUX FRACTURES AINSI QUE LA GAMME TRAUMATOLOGIE ZIMMER Imran KHAN (Great Britain) Matériel : Système d'enclouage ZNN bactiguard et la gamme plaques et vis prothétiques du fémur et nouveautés ALPS MVX	 OSTEOTOMIE F&A : CORRECTION DE L'AVANT-PIED ET ALIGNEMENT DE LA CHEVILLE. Jean BRILHAULT (Trélazé), Guillaume KERHOUSSE (St Grégoire) Matériel : Gamme dédiée d'ostéotomie supra malléolaire et matériel d'ostéotomie de l'hallux valgus. Ancillaires et vis de petit diamètre.	 FRACTURES DE LA MAIN : PRISE EN CHARGE, CHOIX CHIRURGICAL ET SUITES OPERATOIRES Flore-Anne LECOQ (Nantes) Matériel : Plaques d'ostéosynthèse et vis centromédullaires

10.45/11.30

PAUSE / VISITE EXPOSITION (Niv -2)

11.30/11.45

DISCOURS DES PRÉSIDENTS – Jean BRILHAULT (Trélazé) et Guillaume KERHOUSSE (Rennes)
Hommage au Professeur Philippe BURDIN

AUDITORIUM (Niv -1)

11.45/12.45

CONFERENCE : IA : ses outils intelligents et leurs impacts, ce que l'IA va apporter et faire disparaître de nos pratiques dans un avenir proche
Hervé NIÉTO (Niort) et Matthieu OLLIVIER (Marseille)

AUDITORIUM (Niv -1)

12.45/14.00

PAUSE DÉJEUNER / VISITE EXPOSITION (Niv -2)

12.45/13.45

SYMPOSIUM DÉJEUNATOIRE :



SALON COINTREAU (Niv-2)

Modérateurs : Jérémie SOUFFI et Pr Imran KHAN (GB)

Titre : Pourquoi la personnalisation est importante en arthroplastie du genou ?

Orateurs :

- Pourquoi la personnalisation est importante en arthroplastie du genou : Ludovic TRISTAN (10mn)
- Prothèse partielle vs totale (mettre l'accent sur comment augmenter leur pratique de la prothèse unicompartimentale : Frédéric DUBRANA (20mn)
- Améliorer l'expérience patient grâce à la technologie (avant, pendant et après l'intervention) : Ludovic TRISTAN (15mn)
- Discussion (10mn)

14.00/15.00 **COMMUNICATIONS**

AUDITORIUM (Niv-1) - Membre inférieur

Modération : FX GUNEPIN (Lorient) et P KOUYOUMDJIAN (Nîmes)

PANORAMIQUE (Niv 0) Membre supérieur

Modération : A CAMBON (Paris) et G BACLE (Tours)

ATRIUM 3 (Niv 0) Généralités & Traumatologie

Modération : H NIÉTO (Niort) et A DESSEAUX (Brest)

TITRE	NOM	TITRE	NOM	TITRE	NOM
Résultats à long terme de la correction chirurgicale du pied creux antéro-médial symptomatique	Valentin LE BEGUEC Angers	Prise en charge des phlegmons de gaine avec une antibiothérapie "simplifiée".	Ewen LATASTE Le Mans	Evaluation prospective de la planification préopératoire basée sur le scanner pour la fixation percutanée des lésions de l'anneau pelvien à l'aide de reconstructions fluoroscopiques virtuelles	Adrian BERGER Angers
Réparation all-inside sous-méniscale des ramp lésions type III avec pie-crusting lors de la reconstruction du ligament croisé antérieur : résultats cliniques et fonctionnels à plus de 2 ans de recul moyen	Nicolas GRAVELEAU Mérignac	Syndrome du petit pectoral : mise au point	Agathe COUTURAUD Rouen	Fixation percutanée de la colonne antérieure : les limites de la navigation tomодensitométrique	Thomas GRIMAUD Angers
Réparation des ramp lésions : Etude biomécanique comparant trois types de sutures	Chloé LABARRE La Rochelle	Ou commence la consolidation osseuse dans la butée de Latarjet ?	Anselme BILLAUD Mérignac	Les internes d'orthopédie en France sont-ils des proies faciles pour les revues prédatrices	Valentin SCHMITT Tours
Morbi-mortalité postopératoire des fractures périprothétiques et interprothétiques du fémur après PTG : intérêt d'une remise en charge précoce	Rémi BERQUIN Rennes	Résultats à long terme de l'autogreffe de fibula vascularisée dans les pseudarthroses complexes du tiers moyen de la clavicule	Florent LE MINTIER Brest	Conséquences vasculaires des pontages artériels irradiés en reconstruction des tumeurs locomotrices	Marine RIOU Tours
Résultats fonctionnels et du retour au sport après chirurgie arthroscopique pour conflit fémoro acétabulaire chez les rugbyman	Elise LOUBEYRE Tours	Etat de l'enseignement de la microchirurgie en France en 2025	Thomas DAOULAS Brest	L'anxiété du patient influe-t-elle sur la durée du séjour et la consommation de morphine dans la chirurgie de la scoliose idiopathique ? Etude prospective, bicentrique : résultats préliminaires	Audrey ANGELLIAUME Trélazé
Quelle plastie antéro latérale en complément d'une plastie du LCA ?	Arthur CHÉREL Rennes	Epidémiologie et complications après ostéosynthèse primaire de fracture diaphysaire de la clavicule	Owen MIALHE Morlaix	Stabilisation de la marginale postérieure et l'usage de dispositif trans syndesmotique	Quentin MARTIAL Tours
Le retour à l'activité physique est comparable après une PTG de 1 ^{ère} intention ou de révision	Louis-Paul MAUGARD Tours	Résultat esthétique à moyen terme : lambeau biquadrangulaire vs dorsal de Hueston (50 cas)	Amarante ORIEUX Rennes	Luxation septique de la hanche chez l'enfant : à propos de 10 cas issus de la SOFOP	Anne-Lise BERNARD Rennes
Conception et évaluation d'une maquette ostéoarticulaire pluritissulaire de genou par impression 3D pour la formation initiale à la suture méniscale	Manon PIGNERO Nantes	Observance du traitement orthopédique par attelle thermoformée et « Punching fracture »	Erwan LE HIR St Denis	Coût médical direct de la prise en charge des fractures des membres à Madagascar	Herijaona MANASSE Le Mans

15.00/16.00

CONFERENCES / CONTROVERSE / QUOI DE NEUF ?

AUDITORIUM (Niv -1)		PANORAMIQUE (Niv 0)		ATRIUM 3 (Niv 0)	
Membre inférieur Modération : Harold COMMON (Rennes)		Membre supérieur Modération : Isabelle AUQUIT AUCKBUR (Rouen) et Prune ALLIGAND PERRIN (Le Mans)		Point Epaule Modération : Laurent BAVEREL (Rennes) et Laurent HUBERT (Angers)	
TITRE	NOM	TITRE	NOM	TITRE	NOM
15.00/15.20 : PTH assistée par robot : impact clinique, enjeux demain	<i>Pascal KOUYOUMDJIAN (Nîmes)</i>	15.00/15.30 : Que faire devant les douleurs ulnaires persistantes après fracture du poignet ?	<i>Clara SOS (Nantes) Flore-Anne LECOQ (Nantes) Damien CHEVAL (Quimper)</i>	15.00/15.20 : Est-ce que ça fonctionne les tiges verrouillées sur les prothèses inversées trauma ?	<i>Martin RENAUD et Thomas JOSSELIN (Angers)</i>
15.20/15.40 : La place des nouvelles technologies dans les ostéotomies de changement de pente.	<i>Matthieu OLLIVIER (Marseille)</i>	15.30/15.45 : Y a-t-il encore un intérêt à parler du canal carpien en 2026?	<i>Morgan FRESLON (Poitiers)</i>	15.20/15.40 : Controverse, que proposer face à un patient qui présente une coiffe massive avec des amplitudes actives conservées ?	<i>Paul-Maxime LACROIX (Rennes)</i>
15.40/16.00 : Gestion des facteurs de risque d'infections périprothétiques liées au terrain.	<i>Christophe NICH (Nantes)</i>	15.45/16.00 : Le Syndrome Dououreux Régional Complexe (SDRC), complexe l'algo ?	<i>Guy RAIMBEAU (Trélazé)</i>	15.40/16.00 : Quoi de neuf ? Luxation simple de l'épaule, indications et modalités du traitement orthopédique	<i>Laurent PIDHORZ (Le Mans)</i>

16.00/16.45

PAUSE / VISITE EXPOSITION (Niv -2)

AUDITORIUM (Niv -1)	PANORAMIQUE (Niv 0)
Modération : Harold COMMON (Rennes)	Modération : Guy RAIMBEAU (Trélazé)
16.45/17.20 : Le scanner en charge : quelles applications au membre inférieur ? <i>François LINTZ (St Jean)</i>	16.45/17.20 : Traumatisme sévère du membre supérieur : stratégie de la prise en charge à la reconstruction <i>Adeline CAMBON (Paris) et Isabelle AUQUIT-AUCKBUR (Rouen)</i> Modération : Romain LANCIGU (Angers)
17.20/18.00 : Stratégies de changement des prothèses de genou <i>Cécile BATAILLER (Lyon)</i>	17.20/18.00 : Concepts actuels sur les fractures céphalo-tubérositaires de l'humérus : ostéosynthèses – arthroplastie <i>Fredson RAZANABOLA (Orléans)</i>



18.00/19.00

CONFÉRENCE



Conférence du
**Chef Ronan
KERVARREC** de St Grégoire

“Chef Etoilé : son parcours,
les similitudes entre cuisine
gastronomique et chirurgie,
travail en équipe, de précision,
recherche de l'excellence”

Jeudi 11 juin 2026 à 18h00
✂ ✂ Auditorium du Centre de Congrès d'Angers

19.00/20.00

VIN D'HONNEUR AVEC LES PARTENAIRES DE LA SOO



SOO
Société d'Orthopédie de l'Ouest

**VIN
D'HONNEUR**
AVEC LES PARTENAIRES
DE LA SOO

Au sein de l'exposition du congrès
de la SOO 2026

De 19h00 à 20h00

Centre de congrès Jean Monnier
- ANGERS

Les co-Présidents de la SOO, l'ensemble des membres du bureau tiennent à vous remercier très sincèrement pour votre participation et votre engagement auprès de la SOO en vous conviant à ce vin d'honneur.

Votre présence, votre soutien et la qualité de nos échanges contribuent de manière déterminante au succès de cet événement, tant sur le plan scientifique que relationnel. Grâce à vous, ce congrès est un véritable lieu de partage, d'innovation et de collaboration au service de nos spécialités.

Nous espérons avoir le plaisir de poursuivre et de renforcer ces partenariats lors de nos prochains congrès.

merci!



09h00 / 12h45

ATRIUM 3 (Niv 0)

MATINÉE DES IBODES

Coordonnée par Claire NICOT et Raphaëlle DUMARTINET

Matinée de cours assurée par les chirurgiens orthopédistes, membres de la SOO, portant sur le traitement des extrémités main et pied, les pathologies au bloc, l'instrumentation.

09h00 / 09h45 : Introduction au principe d'ostéosynthèse, rappel physiologique et anatomique, mise à jour de la chirurgie percutanée

09h45 / 10h15 : Focus anesthésie loco-régionale en chirurgie des extrémités

10h15 / 11h00 : Back to the basics : les grands classiques en chirurgie de la main et du pied, de la consultation au bloc opératoire

11h00 / 11h45 : PAUSE – VISITE EXPOSITION

11h45 / 12h15 : Focus traumatologie de la main

12h15 / 12h45 : Et les suites ?

12h45: FIN DE LA MATINÉE DES IBODES

07.30/08.00 **ACCUEIL DES CONGRESSISTES**

08.00/08.30 **ASSEMBLÉE GÉNÉRALE DE LA SOO :**
 - Vie de la Société
 - Rapport financier et moral
 - Hommage Joseph LETENNEUR

AUDITORIUM (Niv -1)

08.30/08.40 **MINUTE D'HISTOIRE, Réinterpréter un instrument chirurgical Romain : l'exemple de Rimini, Thomas DAOULAS (Brest)**

AUDITORIUM (Niv -1)

08.40/09.40 **TABLES RONDES**

AUDITORIUM (Niv -1)

PANORAMIQUE (Niv 0)

TABLE RONDE DES JEUNES

TABLE RONDE MEMBRE SUPERIEUR :
 Modération : Roberto BECCARI (Rouen)

Fractures de l'anneau pelvien : quand opérer ? (fractures peu ou pas déplacées et fractures gériatriques)
Guillaume DAVID, Angers

Les amputations du membre supérieur : du traumatisme à l'appareillage
Laurent MATHIEU (Paris), Patrick BRUNEL (Angers)

09.40/10.30 **CONFÉRENCE : De l'intention à la réalisation, neurophysiologie du geste chirurgical, Frédérique BONNET BRILHAULT**

AUDITORIUM (Niv -1)

10.30/11.15 PAUSE / VISITE EXPOSITION (Niv -2)

11.15/12.45

CONFÉRENCES/ CONTROVERSES/MISES AU POINT

MEMBRE INFÉRIEUR AUDITORIUM (Niv -1)

Modération : Christophe HULET (Caen) et Frédéric DUBRANA (Brest)

MEMBRE SUPÉRIEUR PANORAMIQUE (Niv 0)

Modération : Pierre-Sylvain MARCHEIX (Limoges) et Alexandre PETIT (Trélazé)

11.15/11.30 : CONTROVERSE

Traitement conservateur de l'arthrose de la cheville : Louis RONY (Angers),
Jean BRILHAULT (Trélazé)

11.15/11.45 : MISE AU POINT

La traumatologie du coude chez l'adolescent, qui fait ?
Philippe VIOLAS (Rennes), Audrey ANGELLIAUME et Isaac SYMON (Angers)

11.30/11.45 : CONFERENCE

Prises en charge chirurgicales des ruptures chroniques de l'appareil extenseur sur PTG
Cécile BATAILLER (Lyon)

11.45/12.10 : CONTROVERSE

Syndrome du lacertus fibrosus : mythe ou réalité
Adeline CAMBON (Paris) et Thomas APARD (Versailles)

11.45/12.00 : CONTROVERSE

Reprise du LCA : comment choisir entre ténodèse et correction de pente ?
Matthieu OLLIVIER (Marseille)

12.10/12.25 : CONFERENCE

Film sur lambeau de Razemon dans la maladie de Dupuytren
Isabelle AUQUIT AUCKBUR (Rouen)

12.00/12.45 : CONFERENCE

Traitement des lésions du LCA : évolution des pratiques d'une école de prise en charge
globale du genou
Nicolas GRAVELEAU et Nicolas BOUGUENNEC (Mérignac)

12.25/12.45 : CONFERENCE

Gestion chirurgicale de l'échec de Latarjet
Geoffroy NOURISSAT (Paris)

12.45/14.00

PAUSE DÉJEUNER / VISITE EXPOSITION (Niv -2)

SESSION	HANCHE	GENOU LIGAMENTAIRE	MAIN/POIGNET	EPAULE/COUDE	PIED/CHEVILLE
SALLE	ATRIUM 3 (Niv 0)	SALON GIFFARD (Niv -2)	SALON COINTREAU (Niv -2)	PANORAMIQUE (Niv 0)	ATRIUM 2 (Niv 0)
MODERATEUR(S)	Christophe NICH (Nantes) Marc-Pierre HENRY (Brest)	Nicolas BOUGUENNEC (Mérignac) Matthieu OLLIVIER (Marseille)	Fabrice RABARIN (Trélazé)	Laurent HUBERT (Angers) Geoffroy NOURISSAT (Paris)	Louis RONY (Angers)
CCA / JUNIOR	Benjamin SALLE (Tours) Agathe YVINOUE (Brest)	Marie LEMPEREUR DE SAINT-PIERRE (Nantes) Hugo MOLLARD—TANGUY (Brest)	Solenn IVIN (Brest) Thomas DAOULAS (Brest) Marc MOMBELLET (Tours)	Alexandre MORANTE DE LOS REYES (Tours)	Adrien ROSSETTI (Rennes) Sarah CYPEL (Angers)

14.00/15.00

CONFÉRENCES/ CONTROVERSE/MISES AU POINT

MEMBRE INFÉRIEUR AUDITORIUM (Niv -1)

Modération : Cécile BATAILLER (Lyon) et Jean BRILHAULT (Trélazé)

MEMBRE SUPÉRIEUR PANORAMIQUE (Niv 0)

Modération : Morgan FRESLON (Poitiers) et Damien CHEVAL (Quimper)

14.00/14.15 : CONFERENCE

Fracture du fémur distal du sujet âgé

Louis RONY (Angers)

14.15/14.30 : CONFERENCE

Les talalgies postérieures : Haglund et tendinopathie d'insertion de l'achille

Guillaume KERHOUSSE (Rennes)

14.30/14.45 : CONFERENCE

Techniques d'arthrodèse MTP dans le traitement de l'hallux rigidus

Guillaume KERHOUSSE (Rennes)

14.45/15.00 : CONFERENCE

Prise en charge d'une tendinopathie du psoas sur PTH

Antoine DESSEAUX (Brest)

14.00/14.30 : CONFERENCE

Facteur humain et art chirurgical

Prune ALLIGAND PERRIN (Le Mans) et Roberto BECCARI (Rouen)

14.30/15.00 : CONFERENCE

Gestion des prothèses inversées d'épaule instables

Nicolas BONNEVIALLE (Toulouse)

Les membres du jury sont : I AUQUIT AUCKBUR, A CAMBON, FA LECOQ, C ABANE, P ALLIGAND PERRIN, P KOUYOUMDJIAN, M MATTHIEU, J BRILHAULT, G KERHOUSSE, G NOURISSAT

REF	TITRE	NOM	VILLE
TH01	Utilisation des biphosphonates dans le traitement des ostéomes ostéoïdes de localisation difficile chez l'enfant	Océane MIGNON	RENNES
TH02	Evaluation de l'efficacité de la radiothérapie pour la prise en charge des métastases osseuses de l'acétabulum	Quentin MARTIAL	TOURS
TH03	l'arthroplastie prothétique cimentée de la tête radiale de type CRF II dans les traumatismes du coude : résultats à deux ans d'une série prospective de 31 cas	Maxime CHAIGNEAU	TOURS
TH04	Lésions méniscales de la rampe et de la racine postéro-latérale dans les ruptures du ligament croisé antérieur : l'IRM est-elle fiable?	Marie LEMPEREUR DE SAINT PIERRE	NANTES
TH06	Etude de morbi-mortalité des RPTH à tiges fémorales cimentées, infectées, selon la voie d'abord d'extraction du ciment. Analyse de la survie.	Victor PIRECKY	CAEN
TH07	Évaluation des pratiques professionnelles sur les résultats à court terme des PTH : complications, satisfaction et inégalité des membres inférieurs.	Antoine WIDENT	CAEN
TH08	Suivi à 7 ans de la prothèse totale de genou Anatomic [®] : à propos de 224 cas	Clémence PEUFLY	CAEN
TH11	Prothèse inversée d'épaule verrouillée versus prothèse inversée d'épaule cimentée dans les fractures de l'extrémité proximale de l'humérus : étude comparative fonctionnelle.	Théo BARES	LIMOGES
TH12	Laparoscopie en traumatologie acétabulaire : une étude cadavérique sur l'optimisation technique, les concepts actuels et les potentiels bénéfiques	Nathan MILLIOT	ANGERS
TH13	Analyse clinique et radiologique des armatures acétabulaires tripodes sur-mesure imprimées en trois dimensions aMace Materialise [®] dans les révisions d'arthroplasties totales de hanche avec un recul minimum de 12 mois.	Hugo MOLLARD— TANGUY	BREST

16.00/16.30	CONFERENCE : LA CHIRURGIE NAVALE A BREST A LA PERIODE NAPOLEONNIENNE <i>Frédéric DUBRANA (Brest) et François-Xavier GUNEPIN (Lorient)</i>	AUDITORIUM (Niv -1)
16.30/16.45	RETOUR BOURSE DE VOYAGE DE LA SOO : <i>Agathe YVINOU (Brest)</i>	AUDITORIUM (Niv -1)
16.45/17.00	REMISE DES PRIX, PASSATION PRÉSIDENTE, FIN DU CONGRÈS	AUDITORIUM (Niv -1)

PLAN D'EXPOSITION



Liste des Exposants

AKED	37	MICROPORT	25
AMBELIO FREEZSNOW	18	MÖLNLYCKE HEALTHCARE	31
AMPLITUDE	35	NEWCLIP TECHNICS	23
APPLIED MEDICAL	3	ORTHO CAPE	24
ARTHREX	15	PROTEOR	29
B.BRAUN MEDICAL	8	REGENLAB	22
DECIPHERA PHARMACEUTICALS	1	STEPS ORTHO	26
DEDIENNE SANTÉ	38	STRYKER	13
DEPUY SYNTHES	17	UNITED ORTHOPEDIC CORPORATION	12
ENOVIS	7	URGO MEDICAL	39
ENOVIS SURGICAL France	6	X.NOV - CERAVER	30
ENYO CONSEILS	33	ZIMMER BIOMET FRANCE <small>SILVER</small>	20
GEKOMED	34		
GROUPE FH ORTHO	28		
KERI MEDICAL FRANCE	19		
LABORATOIRE AVÈNE	2		
LCA PHARMACEUTICAL	10		
LEO PHARMA	14		
LÉPINE	36		
MEDACTA INTERNATIONAL	11		
MEDARTIS	16		
MEDENVISION	21		
MEDICAD HECTEC GMBH	5		

Un grand merci aux partenaires engagés à nos côtés

Notre « Silver » SPONSOR



ZIMMER BIOMET
Moving You Forward.™

AKED.bzh

Ambelio

FREEZSNOW
ORTHOPÉDIE - PNEUMOLOGIE

amplitude

Applied
Medical

Arthrex®

EAU THERMALE
Avène
LABORATOIRE DERMATOLOGIQUE

B | BRAUN
SHARING EXPERTISE

deciphera®
a member of
ONO PHARMA

CERAVER.
LES LABORATOIRES OSTEAL MÉDICAL

X · NOV

Un grand merci aux partenaires engagés à nos côtés

DEDIENNE SANTÉ
1986 Depuis 40 ans pour le Mouvement

DePuy Synthes

enovis™

ENYO
CONSEILS

GRUPE
FH ORTHO™

Gekomed

KeriMedical
medartis group

LCA
Pharmaceutical

LEO

lépine
Depuis 1714

edacta
International

medartis

Un grand merci aux partenaires engagés à nos côtés





63^{ème} CONGRÈS
de la **SOO**
Société d'Orthopédie de l'Ouest

**1^{er} & 2
juillet 2027**

Centre de Congrès
Jean Monnier

Angers



Sous la présidence de
Laurent HUBERT

Informations : **SOO.COM.FR**

*J. David
25*